



Publieke raadpleging onder de inwoners van Goeree Overflakkee over de tweede kamer verkiezingen

3 maart 2021

Inhoudsopgave

Samenvatting	2
1. Onderzoeksverantwoording	4
1.1 Methodiek	4
1.2 Leeswijzer	5
1.3 Vergelijking van respons met populatie	6
2. Resultaten	7
2.1 Tweede Kamerverkiezingen	7
2.2 Coronavirus	17
3. TipGoereeOverflakkee	24
4. Toponderzoek	25

Samenvatting

Tweede Kamerverkiezingen

Op vraag "1 In hoeverre vindt u het (on)belangrijk om uw stem uit te brengen?" antwoordt in totaal 97% van de respondenten: "(zeer) belangrijk". In totaal antwoordt 1% van de respondenten: "(zeer) onbelangrijk".

Het meest gekozen antwoord (72%) is: "Zeer belangrijk". Dit is ook het middelste antwoord (mediaan). Zie pagina 7.

Op vraag "2 Bent u van plan om, in tijden van een pandemie, fysiek te gaan stemmen in een stembureau?" antwoordt 79% van de respondenten: "Ja". Zie pagina 9.

Op vraag "3 Weet u al op welke partij u gaat stemmen tijdens de Tweede Kamerverkiezingen?" antwoordt 46% van de respondenten: "Ja, op dezelfde partij als vorige keer". Zie pagina 10.

Op vraag "3.1 Wat is voor u een reden om (misschien) niet te gaan stemmen?" antwoordt 60% van de respondenten: "Andere reden, namelijk:". Zie pagina 11.

Vraag "4 Wat is voor u het meest van belang bij uw stemkeuze? Kan op verschillende manieren worden geanalyseerd, namelijk: op basis van de gemiddelde score, op basis van hoe vaak een antwoord op de eerste plaats wordt gezet en hoe vaak een antwoord in de top drie wordt benoemd.

Als deze drie analyses worden uitgevoerd, komt de volgende top drie naar voren:

1. De standpunten voor bepaalde onderwerpen
2. De inzet van de afgelopen jaren
3. De partij

Zie pagina 12.

Vraag "5 Welke onderwerpen zijn voor u het meest van belang bij uw stemkeuze? Geef uw voorkeur aan de hand van een top 5." kan op verschillende manieren worden geanalyseerd, namelijk: op basis van de gemiddelde score, op basis van hoe vaak een antwoord op de eerste plaats wordt gezet en hoe vaak een antwoord in de top drie wordt benoemd.

Als gekeken wordt naar de gemiddelde score, komt de volgende top zes naar voren:

1. Klimaat en duurzaamheid (4,3)
1. Economie (4,3)
3. Natuur en milieu (4,6)
4. Zorg (4,8)
5. Sociale voorzieningen (regelingen) (4,9)
5. Werkgelegenheid en inkomen (4,9)

Als gekeken wordt naar hoe vaak een antwoord op de eerste plek wordt gezet, komt de volgende top vijf naar voren:

1. Klimaat en duurzaamheid (16%)
1. Economie (16%)
3. Aanpak van het coronavirus (14%)
4. Migratie, asielbeleid en integratie (9%)
5. Natuur en milieu (8%)

Als gekeken wordt naar hoe vaak een antwoord genoemd wordt in de top drie, komt de volgende top vijf naar voren:

1. Klimaat en duurzaamheid (47%)
2. Economie (45%)
3. Natuur en milieu (44%)
4. Zorg (42%)
5. Sociale voorzieningen (regelingen) (38%)

Zie pagina 14.

Op vraag "6 Waar haalt u informatie vandaan om uw stemkeuze te bepalen? Kies maximaal 3 antwoorden die het meest op u van toepassing zijn." antwoordt 53% van de respondenten: "Ik zoek zelf informatie bijeen op internet". Zie pagina 16.

Coronavirus

Op vraag "7 Vindt u dat de overheid voldoende rekening houdt met de economische gevolgen van de coronapandemie?" antwoordt in totaal 34% van de respondenten: "(zeer) voldoende". In totaal antwoordt 45% van de respondenten: "(ruim) onvoldoende". Het meest gekozen antwoord (28%) is: "Voldoende". Het middelste antwoord (mediaan) is: "Neutraal". Zie pagina 17.

Op stelling 8 antwoordt in totaal 36% van de respondenten: "(zeer) mee eens". In totaal antwoordt 47% van de respondenten: "(zeer) mee oneens". Het meest gekozen antwoord (31%) is: "Mee oneens". Het middelste antwoord (mediaan) is: "Neutraal". Zie pagina 19.

Op vraag "9 Over welke zaken maakt u zich tijdens de coronapandemie de meeste zorgen?" antwoordt 45% van de respondenten: "Zorg en hulp in ziekenhuizen". Zie pagina 21.

Dit en meer blijkt uit panelonderzoek TipGoereeOverflakkee, waarbij 166 deelnemers zijn geraadpleegd.

1. Onderzoeksverantwoording

Onderzoek	:	TipGoereeOverflakkee
Mediapartner	:	Groot Goeree-Overflakkee
Onderwerpen	:	Tweede Kamerverkiezingen
	:	Coronavirus
Enquêteperiode	:	18 februari 2021 tot 2 maart 2021
Aantal vragen	:	13
Aantal respondenten	:	166
Foutmarge	:	7,6% (bij een betrouwbaarheidsniveau van 95%)
Rapportagedatum	:	3 maart 2021

Toelichting:

De *foutmarge* geeft de precisie van een gemeten percentage aan. Hoe kleiner de foutmarge, hoe preciezer het gemeten resultaat. In dit onderzoek is de foutmarge maximaal $\pm 7,6\%$.

Het *betrouwbaarheidsniveau* geeft de verwachte kans aan, dat bij herhaling van de meting onder gelijke omstandigheden, een zelfde resultaat wordt verkregen.

1.1 Methodiek

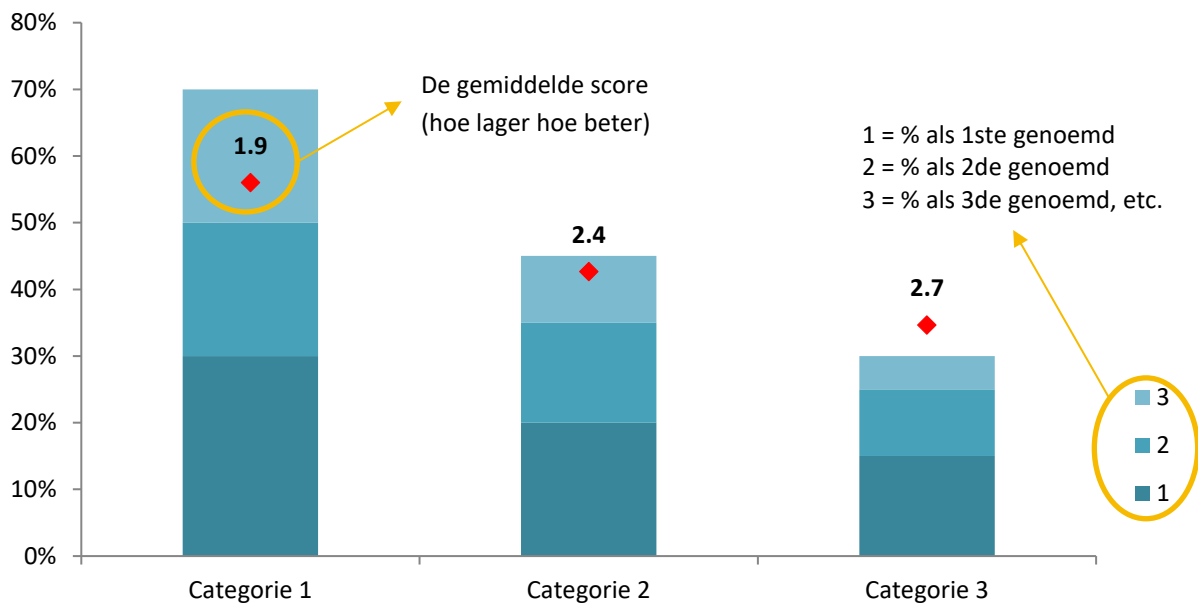
- De vragenlijst is opgesteld in overleg met Groot Goeree-Overflakkee.
- Op 18 februari 2021 is de enquête met een begeleidend schrijven naar de leden van het Tip-burgerpanel gestuurd.
- Op 24 februari 2021 is een herinneringsmail gestuurd.
- Alle respondenten vullen de vragenlijst anoniem in.

1.2 Leeswijzer

De toelichtingen in deze rapportage zijn de letterlijke antwoorden van de respondenten. Hier kunnen spelfouten of andere taalfouten in voorkomen.

De toelichtingen in deze rapportage zijn de letterlijke antwoorden van de respondenten. Hier kunnen spelfouten of andere taalfouten in voorkomen.

In deze rapportage zijn rankingvragen opgenomen. Hierbij hebben respondenten een ranking aangebracht op verschillende antwoordmogelijkheden. Een leeswijzer voor deze grafieken is hieronder opgenomen.



Onder de ranking grafieken staan tabellen weergegeven. Deze tabellen laten zien hoe vaak een antwoord op welke plaats in een top 3 of top 5 is gezet. Ook is het gemiddelde cijfer per antwoordmogelijkheid opgenomen in zowel de grafiek als de tabel van een rankingvraag.

LET OP! Een laag gemiddelde betekent dat het antwoord vaak (op de eerste plaats) in de top 3 of top 5 is genoemd. Bij een top 3 is het hoogst (slechtst) mogelijke gemiddelde een 4. Bij een top 5 is dit een 6. Dit komt doordat antwoorden die niet in een top 3 worden meegenomen wel worden meegenomen in de berekening van het gemiddelde (respectievelijk met waarde 4 of 6).

1.3 Vergelijking van respons met populatie

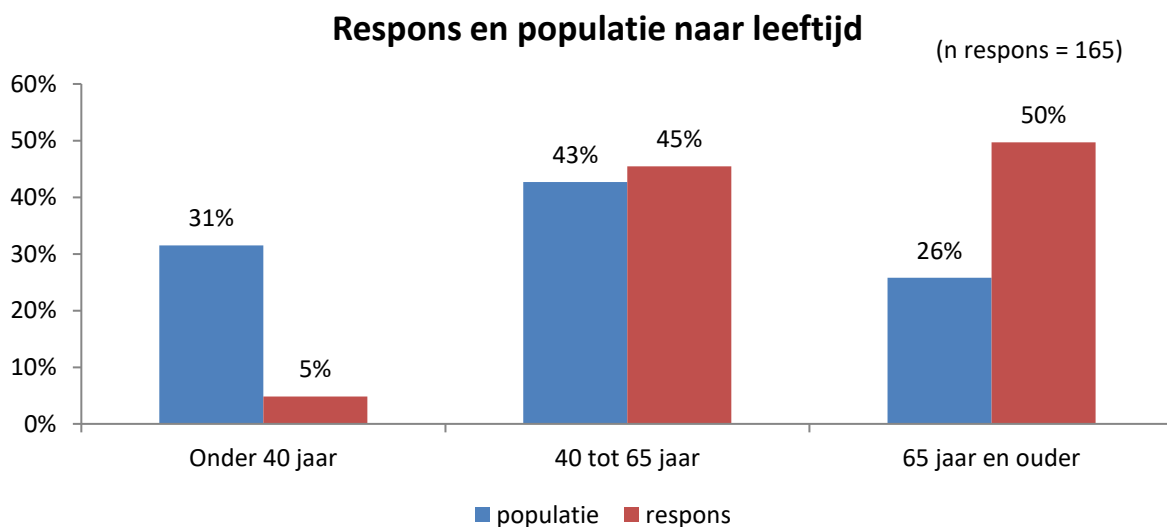
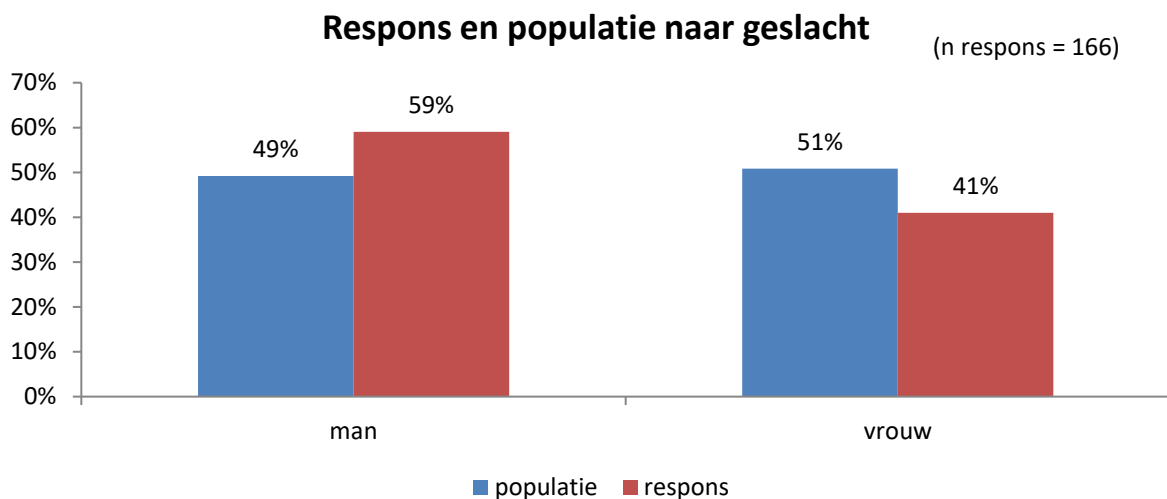
De respons wordt vergeleken met de populatie van Goeree Overflakkee op de volgende punten:

- Geslacht
- Leeftijd

We zien in onderstaande grafiek de afspiegeling op basis van geslacht en leeftijd. In de grafiek is op basis van geslacht een oververtegenwoordiging te zien in het percentage mannelijke respondenten. Ook is een onderverteenwoordiging te zien in het percentage vrouwelijke respondenten.

Op basis van leeftijd is een onderverteenwoordiging te zien in het percentage respondenten onder de 40 jaar. Ook is een oververtegenwoordiging te zien in het percentage respondenten van 65 jaar en ouder.

De onderliggende waardes volgen hieronder, waarbij onderscheid wordt gemaakt tussen de populatie (de verdeling rondom inwoners van Goeree Overflakkee) en de respons (de verdeling rondom de respondenten).



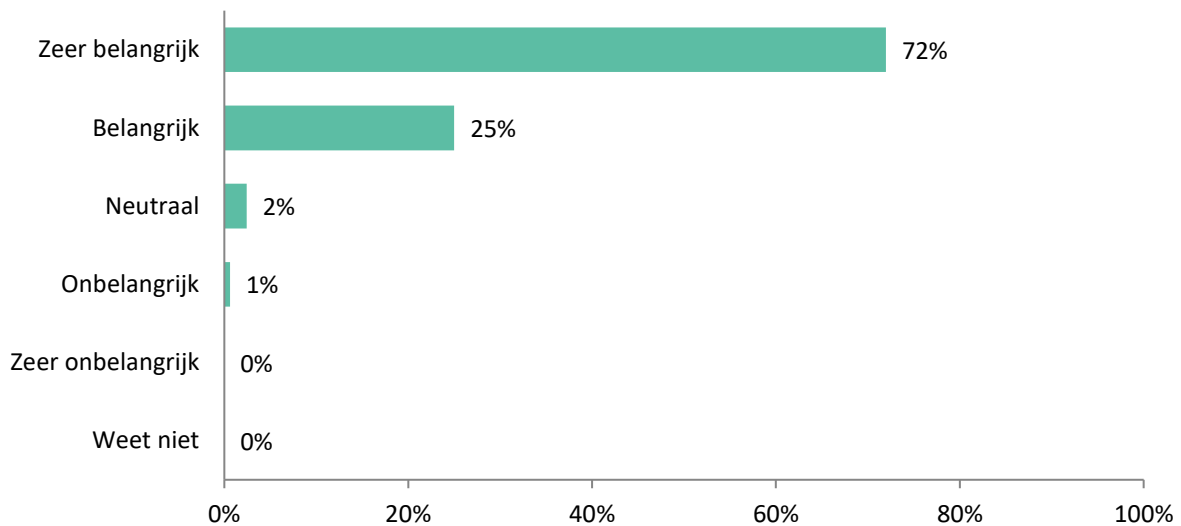
2. Resultaten

2.1 Tweede Kamerverkiezingen

Op 15, 16 en 17 maart staan de landelijke verkiezingen gepland en mogen inwoners vanaf 18 jaar hun stem uitbrengen voor een nieuwe Tweede Kamer.

1 In hoeverre vindt u het (on)belangrijk om uw stem uit te brengen?

(n=164)



Op vraag "1 In hoeverre vindt u het (on)belangrijk om uw stem uit te brengen?" antwoordt in totaal 97% van de respondenten: "(zeer) belangrijk". 1% van de respondenten antwoordt: "Onbelangrijk". Het meest gekozen antwoord (72%) is: "Zeer belangrijk". Dit is ook het middelste antwoord (mediaan).

Toelichting

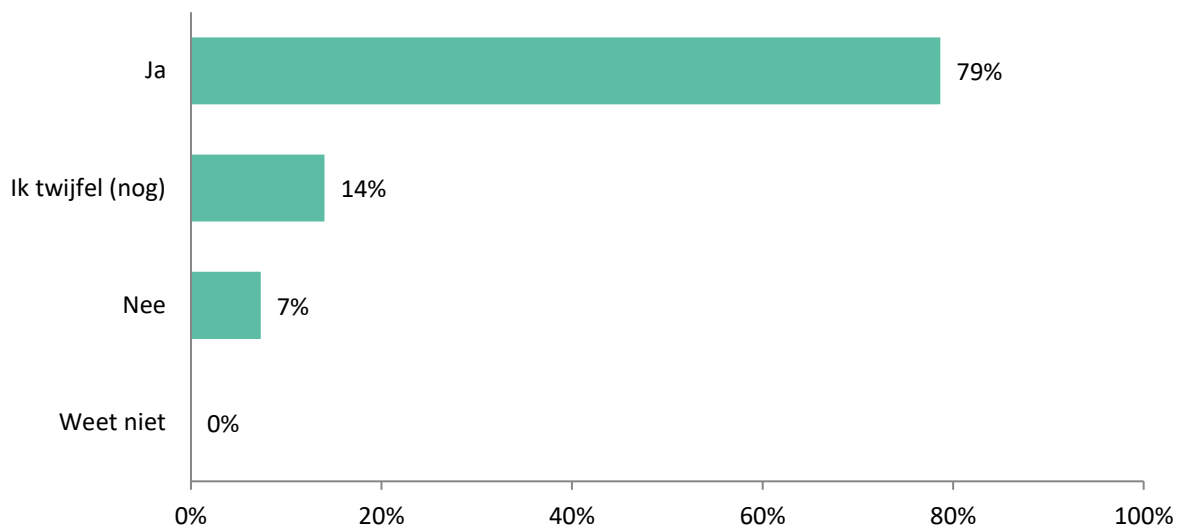
- Zeer belangrijk**
- Als je mag stemmen dan moet het ook zeker doen. niet stemmen en klagen achteraf is niet juist.
 - Dit is een heel belangrijk verworven recht van 'het volk'.
 - Een voorrecht om dit recht te mogen toepassen
 - Het is een groot voortrok in een democratie te leven.
 - Ik vind dat ieders stem gehoord moet worden.
 - Indien ik niet stem groeit die linkse klik nog harder.
 - Zeker met alle splinter partijtjes en wel erg anders denkende partijen is het belangrijk voor de partij op te komen die in jouw ogen het beste je belangen behartigen!
 - Zou verplicht moeten worden voor iedere stemgerechtigde
- Belangrijk**
- Ben blij dat ik mijn stem kan uitbrengen in dit land. In andere landen moeten ze vechten om hun stem. Dus ik vind het belangrijk om te doen.
 - Ooit mochten alleen mannen stemmen, later pas de vrouwen. Dus alleen daarom al ga ik stemmen. Je hebt ook niets te zeggen als je niet stemt. Als je wel stemt overigens ook niet veel, maar dat is weer een ander hoofdstuk.

- Voor de komende 4 jaar worden er beslissingen gemaakt.
- Onbelangrijk
- Bepaalde partijen worden toch by voorbaat buitengesloten dus heeft stemmen weinig nut

Ondanks de coronapandemie gaan de Tweede Kamerverkiezingen door. Normaal kunnen de kiezers hun stem uitbrengen in het stembureau. Echter kan de coronapandemie sommige mensen ook afschrikken om hun stem fysiek uit te brengen in een stembureau. Daarom mogen 70-plussers dit jaar per brief hun stem uitbrengen voor de Tweede Kamerverkiezingen.

2 Bent u van plan om, in tijden van een pandemie, fysiek te gaan stemmen in een stembureau?

(n=164)



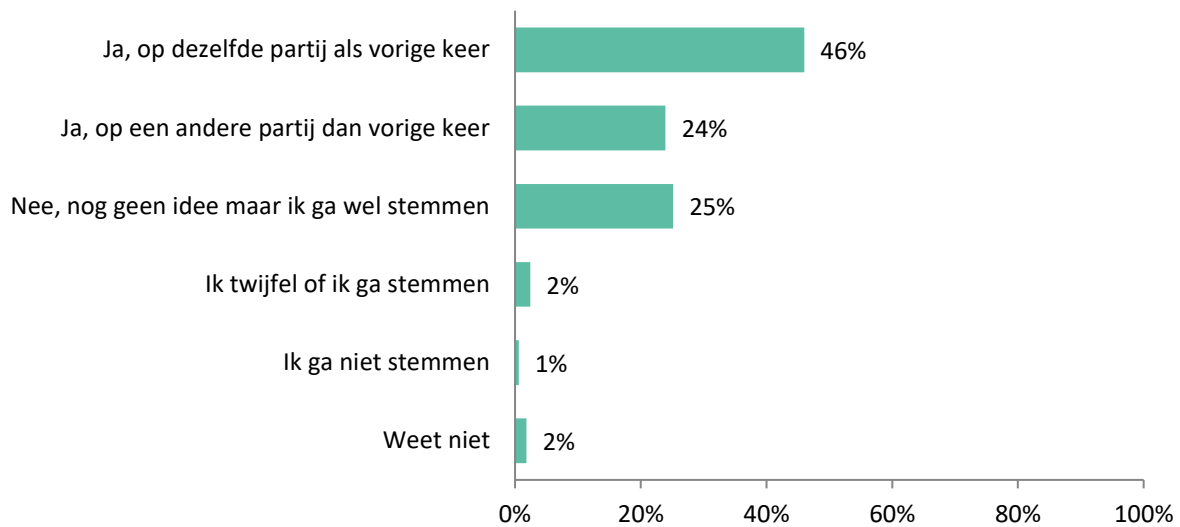
Op vraag "2 Bent u van plan om, in tijden van een pandemie, fysiek te gaan stemmen in een stembureau?" antwoordt 79% van de respondenten: "Ja".

Toelichting

- | | |
|------------------|---|
| Ja | <ul style="list-style-type: none"> • Het zou fijn zijn als het buiten kon zijn. • Ik ben niet bang en let op. Je bent er ook weer eens even uit in deze saaie tijden. • Ik hou me aan de Corona maatregelen. • Ik moet wel, ben geen 70 plusser • Maar als het per post zou kunnen, dan zou ik daarvoor kiezen. • Ruimte genoeg in de stembureaus. • Zolang ik gewoon wel naar mijn werk moet en niet thuis kan en mag werken maakt het geen verschil. |
| Ik twijfel (nog) | <ul style="list-style-type: none"> • Coronabeleid niet wijzig en bescherming verbeterd ga ik niet, waarom kan dit niet digitaal. • Ik zit i.v.m. mijn gezondheid in de risicogroep maar omdat ik nog geen 70+ ben wordt er wel verwacht dat ik mijn stem fysiek moet uitbrengen bij een stembureau. Hier zit ik duidelijk niet op te wachten. • Maar ik zal zeker mijn stem uitbrengen |
| Nee | <ul style="list-style-type: none"> • Ik kan via de post stemmen, ben 70+. • Schriftelijk |

3 Weet u al op welke partij u gaat stemmen tijdens de Tweede Kamerverkiezingen?

(n=163)



Op vraag "3 Weet u al op welke partij u gaat stemmen tijdens de Tweede Kamerverkiezingen?" antwoordt 46% van de respondenten: "Ja, op dezelfde partij als vorige keer".

Toelichting

Ja, op dezelfde partij als vorige keer

- Dit is niet een herhaal stem, ik heb echt naar de standpunten gekeken. Het dezelfde partij als voorheen die mij aantrekt met hun standpunten
- Ik vind het belangrijk deze partij nogmaals mijn stem te geven.
- Mijn partij heeft het goed gedaan.

Ja, op een andere partij dan vorige keer

- Dit kabinet verdient het om voor haar rechts liberale beleid afgestraft te worden.
- Meer dan genoeg van de vele blunders, slappe houding, onbenul, onbegrip en zo meer van Mark Rutte en zijn dicipelen

Nee, nog geen idee maar ik ga wel stemmen

- Ik stem heel trouw altijd op dezelfde partij. Die heeft me teleurgesteld. Ik wik en weeg of ik nu anders ga stemmen of dat ik "mijn" partij toch weer een kans moet geven.

Ik twijfel of ik ga stemmen
Weet niet

- Zie vraag 2.
- Ja weet wat ik ga doen. Maar vind de antwoorden of ik dezelfde of een andere partij ga kiezen niet netjes in de enquête. Ik vind dat je dat eigenlijk niet zou moeten vragen. Dat tast het kiesgeheim aan.
- Nederland is sterk verdeeld en iedere keer krijg je nieuwe partijen erbij waardoor het kiezen steeds moeilijker is op wie, daarnaast liegen ze allemaal even hard

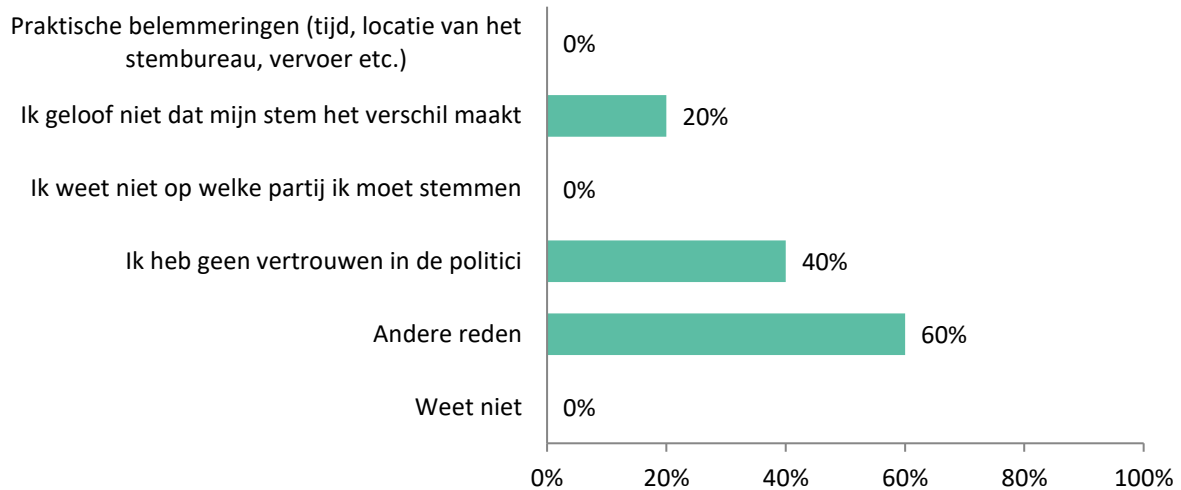
Onderstaande vraag wordt alleen getoond aan respondenten die vraag 2 met 'Ik twijfel of ik ga stemmen' of 'Ik ga niet stemmen' hebben beantwoord.

Let op: Laag aantal respondenten

3.1 Wat is voor u een reden om (misschien) niet te gaan stemmen?

(Meerdere antwoorden mogelijk)

(n=5)



Op vraag "3.1 Wat is voor u een reden om (misschien) niet te gaan stemmen?" antwoordt 60% van de respondenten met een andere reden.

Andere reden, namelijk:

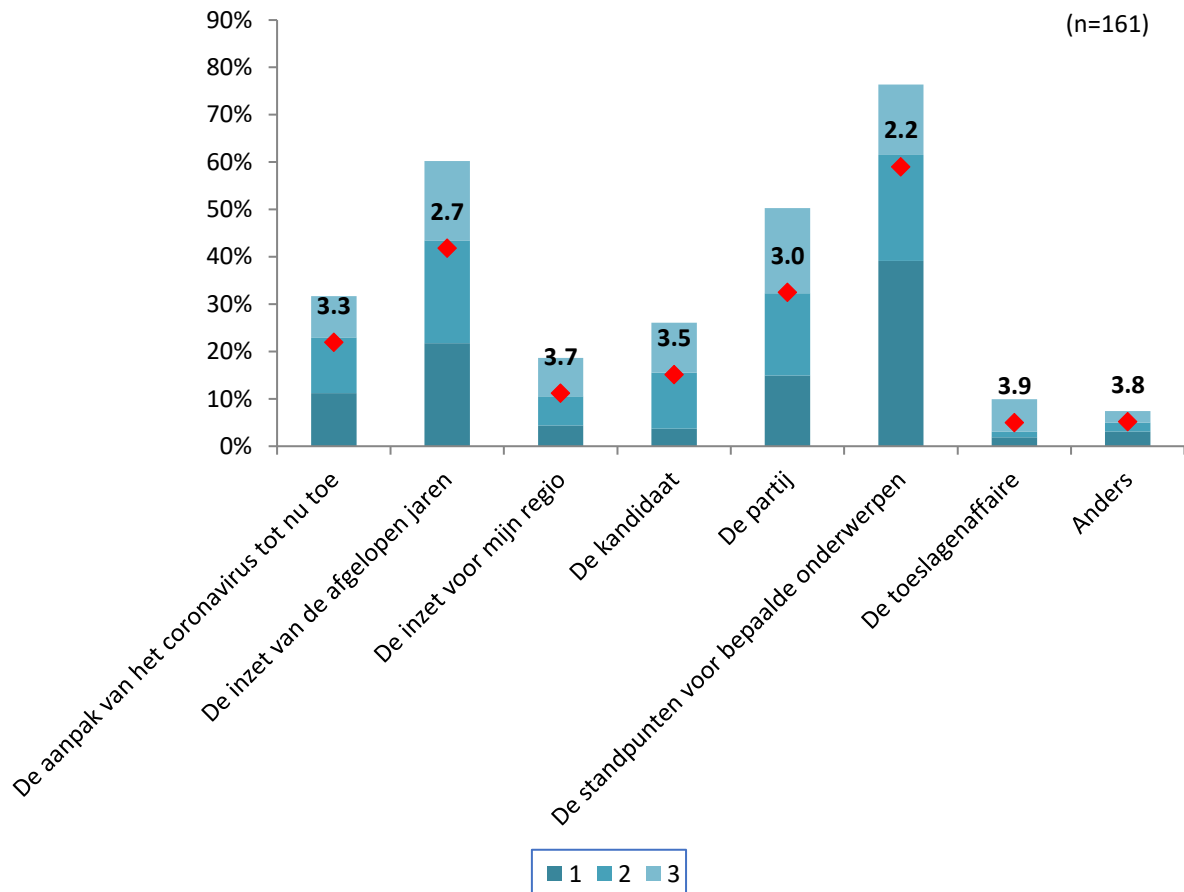
- Risico's corona i.v.m. gezondheid.
- Zie vraag 1

Sommige mensen stemmen op een partij, terwijl andere eerder voor de kandidaat gaan.

Een leeswijzer voor onderstaande vraag is opgenomen in hoofdstuk 1.2.

4 Wat is voor u het meest van belang bij uw stemkeuze? Geef uw voorkeur aan de hand van een top 3.

(Benoem een top 3 waarbij nummer 1 het antwoord is dat uw meeste voorkeur heeft. Wanneer u op 'Geen voorkeur' of 'Weet niet' klikt dan wordt uw rangschikking gewist.)



Vraag "4 Wat is voor u het meest van belang bij uw stemkeuze? Kan op verschillende manieren worden geanalyseerd, namelijk: op basis van de gemiddelde score, op basis van hoe vaak een antwoord op de eerste plaats wordt gezet en hoe vaak een antwoord in de top drie wordt benoemd.

Als deze drie analyses worden uitgevoerd, komt de volgende top drie naar voren:

1. De standpunten voor bepaalde onderwerpen
2. De inzet van de afgelopen jaren
3. De partij

Anders, namelijk:

- Beleid sociale huurders en verder sociaal beleid.
- De aanpak van het klimaatprobleem
- De plannen van de partij
- Herstel van de economie
- Het redden van Nederland en het verlaten van de EU
- Het tegen beter weten in met de toeslagen affaire bevolkingsgroepen de afgrond in werken.
- Het voortbestaan van de mensheid op aarde
- Lockdown stoppen en terug zo snel mogelijk naar normaal
- Natuur milieu klimaat
- Te veel macht van Brussel.
- Tegenstem t.b.v. linkse partijen
- Toekomst van Nederland borgen
- Toekomstig energie en vergroening op ons eiland
- Visie

Toelichting

- Alle bezuinigingen op de publieke sector keren zich nu als een boemerang tegen het huidige kabinet.
- Deze partij is er helaas niet op Goeree overflakkee
- Makkelijk is terug kijken en wat er goed of fout ging, dat is te makkelijk en is alleen het paard achter de wagen spannen. ik stem op mensen met ballen en geen meezingers. jammer zijn die er steeds minder

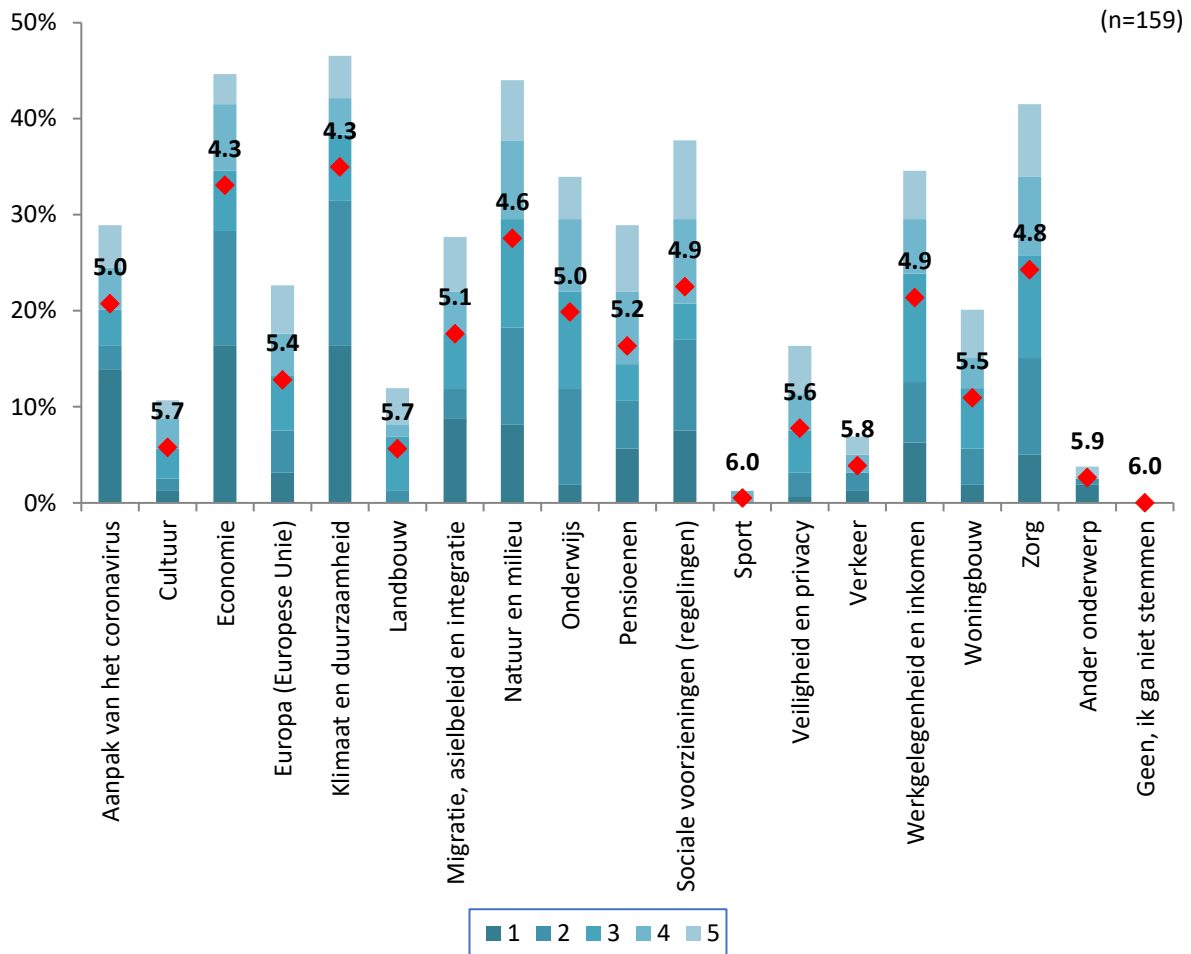
In de aanloop naar de verkiezingen stellen de partijen hun eigen verkiezingsprogramma op. In deze verkiezingsprogramma's staat wat de visie van de partij is per onderwerp en wat de plannen zijn voor de komende jaren.

Een leeswijzer voor onderstaande vraag is opgenomen in hoofdstuk 1.2.

5 Welke onderwerpen zijn voor u het meest van belang bij uw stemkeuze?

Geef uw voorkeur aan de hand van een top 5.

(Benoem een top 3 waarbij nummer 1 het antwoord is dat uw meeste voorkeur heeft. Wanneer u op 'Geen voorkeur' of 'Weet niet' klikt dan wordt uw rangschikking gewist.)



Bij vraag "5 Welke onderwerpen zijn voor u het meest van belang bij uw stemkeuze? Geef uw voorkeur aan de hand van een top 5." kan op verschillende manieren worden geanalyseerd, namelijk: op basis van de gemiddelde score, op basis van hoe vaak een antwoord op de eerste plaats wordt gezet en hoe vaak een antwoord in de top drie wordt benoemd.

Als gekeken wordt naar de gemiddelde score, komt de volgende top zes naar voren:

1. Klimaat en duurzaamheid (4,3)
1. Economie (4,3)
3. Natuur en milieu (4.6)
4. Zorg (4,8)
5. Sociale voorzieningen (regelingen) (4,9)
5. Werkgelegenheid en inkomen (4,9)

Als gekeken wordt naar hoe vaak een antwoord op de eerste plek wordt gezet, komt de volgende top vijf naar voren:

1. Klimaat en duurzaamheid (16%)
1. Economie (16%)
3. Aanpak van het coronavirus (14%)
4. Migratie, asielbeleid en integratie (9%)
5. Natuur en milieu (8%)

Als gekeken wordt naar hoe vaak een antwoord genoemd wordt in de top drie, komt de volgende top vijf naar voren:

1. Klimaat en duurzaamheid (47%)
2. Economie (45%)
3. Natuur en milieu (44%)
4. Zorg (42%)
5. Sociale voorzieningen (regelingen) (38%)

Ander onderwerp, namelijk:

- Abortus, euthanasie, geaardheid
- Brussel heeft te veel macht en is te duur.
- Christelijk geluid duidelijk laten horen
- Dieren toezicht
- Dieren wel zijn
- Eerlijkheid, christelijke standpunten
- Medisch ethisch
- Stabiliteit

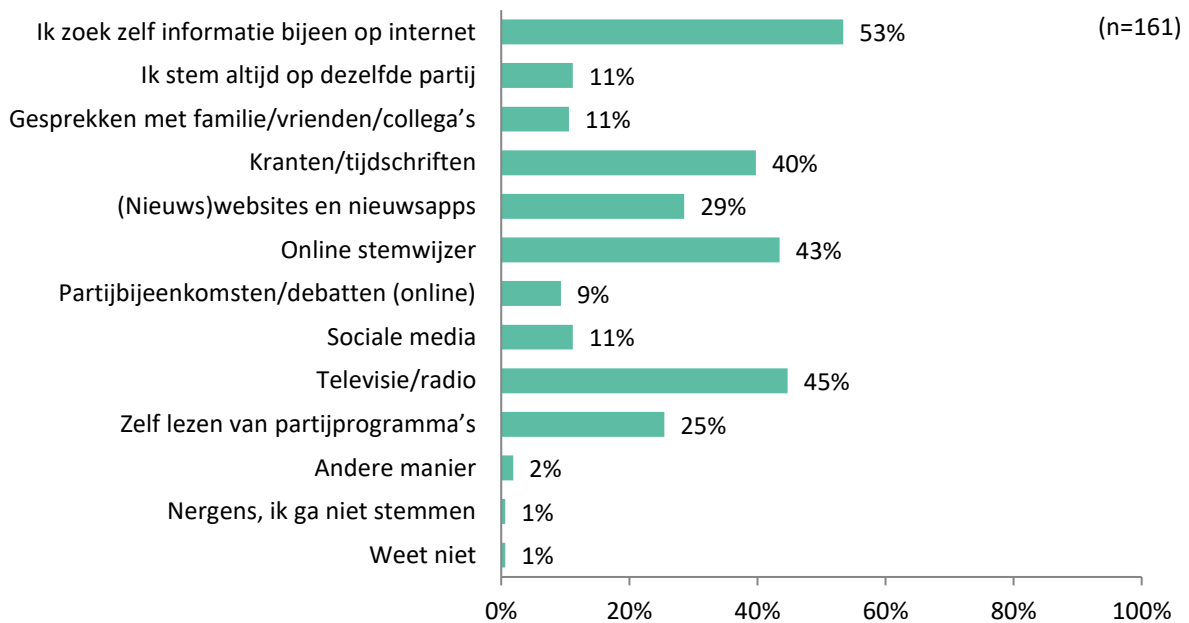
Toelichting

- Als we niets doen gebeurt er ook niets
- Bij landbouw hoort ook visserij
- Europa en Europese Unie: welke partij is voor inperken van de macht van Europa? Zelfs voor uittreden uit de EU? Geldverslindende bureaucratie die het doel mist en zich bezig houdt met onzinnige onderwerpen.

De voorbereidingen voor de aankomende Tweede Kamerverkiezingen zijn in volle gang. Op verschillende manieren kunt u zich informeren. Denk hierbij aan kranten, sociale media, partijprogramma's en de online stemwijzer.

6 Waar haalt u informatie vandaan om uw stemkeuze te bepalen? Kies maximaal 3 antwoorden die het meest op u van toepassing zijn.

(Meerdere antwoorden mogelijk)



Op vraag "6 Waar haalt u informatie vandaan om uw stemkeuze te bepalen? Kies maximaal 3 antwoorden die het meest op u van toepassing zijn." antwoordt 53% van de respondenten: "Ik zoek zelf informatie bijeen op internet".

Andere manier, namelijk:

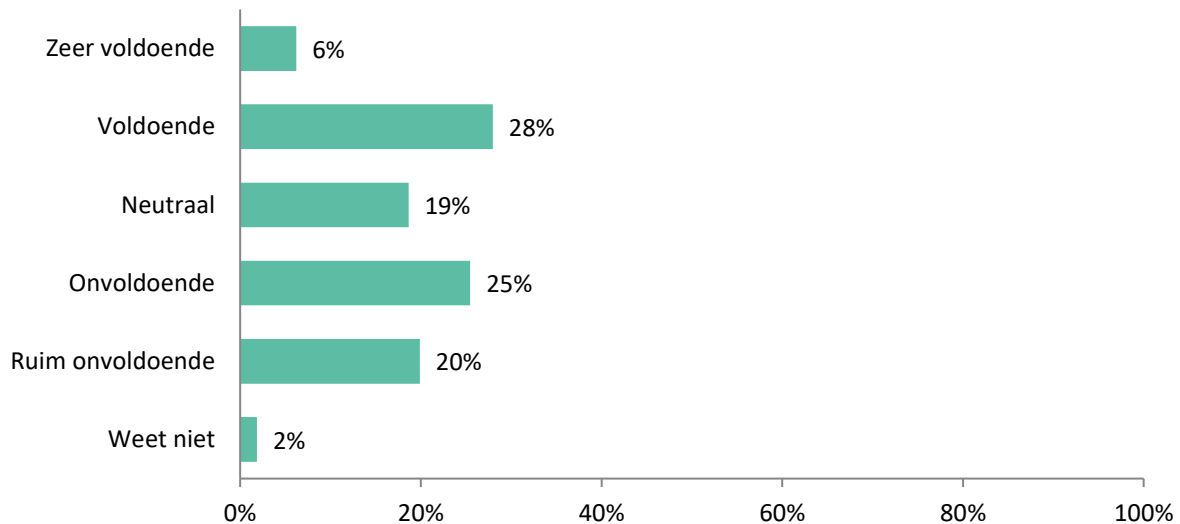
- Onderzoek gedrag/beloften en nakomsten van Politieke Partijen
- Principes
- Zoeken internet

2.2 Coronavirus

Op dit moment zitten we in de coronapandemie. Het coronavirus heeft gevolgen voor de lokale economie en voor de ondernemers op Goerree-Overflakkee, denk bijvoorbeeld aan de lokale restaurants, kappers, bloemisten en de kledingzaken.

7 Vindt u dat de overheid voldoende rekening houdt met de economische gevolgen van de coronapandemie?

(n=161)



Op vraag "7 Vindt u dat de overheid voldoende rekening houdt met de economische gevolgen van de coronapandemie?" antwoordt in totaal 34% van de respondenten: "(zeer) voldoende". In totaal antwoordt 45% van de respondenten: "(ruim) onvoldoende". Het meest gekozen antwoord (28%) is: "Voldoende". Het middelste antwoord (mediaan) is: "Neutraal".

Toelichting

- Zeer voldoende**

 - Mag hier en daar wel een tandje minder. Met name in die sectoren die de laatste jaren zeer grote winsten hebben gemaakt. Denk met name aan de multinationals.
- Neutraal**

 - Zou meer mogen dan op dit moment gebeurt.
- Onvoldoende**

 - Waarom krijgt KLM wel steun en een kapper niet. Dit is willekeur in de puurste vorm en zeer nadelig voor de kleine ondernemer.
- Ruim onvoldoende**

 - De overheid heeft Nederland gegijzeld op aannames, die mogelijk niet kloppen.
 - Dit kan zo niet blijven, heeft te ver gaande gevolgen., denk aan faillissementen, mensen die in een zware depressie raken. De vergoedingen zijn te laag, kan waarschijnlijk ook niet anders, maar van velen raakt hun spaartegoed, als dit er al was, wel op.. straks geen winkels meer, ook grote ketens staan op omvallen. Ook de avondklok slaat nergens op. Bij het RIVM zijn het denk ik doemdenkers die ook maar koffiedik kijken en zich nu erg belangrijk vinden.

- Door te kiezen voor de zwakkeren in onze samenleving komen we toekomstige gezien zeer waarschijnlijk in een economische crisis. Als men rationeel naar de problematiek van de COVID pandemie had gekeken dan had men een meer evenwichtige keuze moeten maken. Nu kiest men ervoor om juist de ouderen eerst te beschermen terwijl de levensverwachting daarvan met slechts een klein percentage verhoogd wordt en dit mijnsziens niet op weegt tegen de economische catastrofe die ons hier door te wachten staat.
- Ik stond achter het beleid, maar ik krijg steeds meer twijfels.
- Mijn vrouw heeft een autorijschool: geen steun, kost € 3000 per maand
- Regering zegt veel maar daden zijn er niet door alle processen en regeldruk komt dit niet van de grond en lopen ze tegen hun eigen regeldruk aan. teveel mensen die zich ermee bemoeien en zich willen verrijken

Weet niet

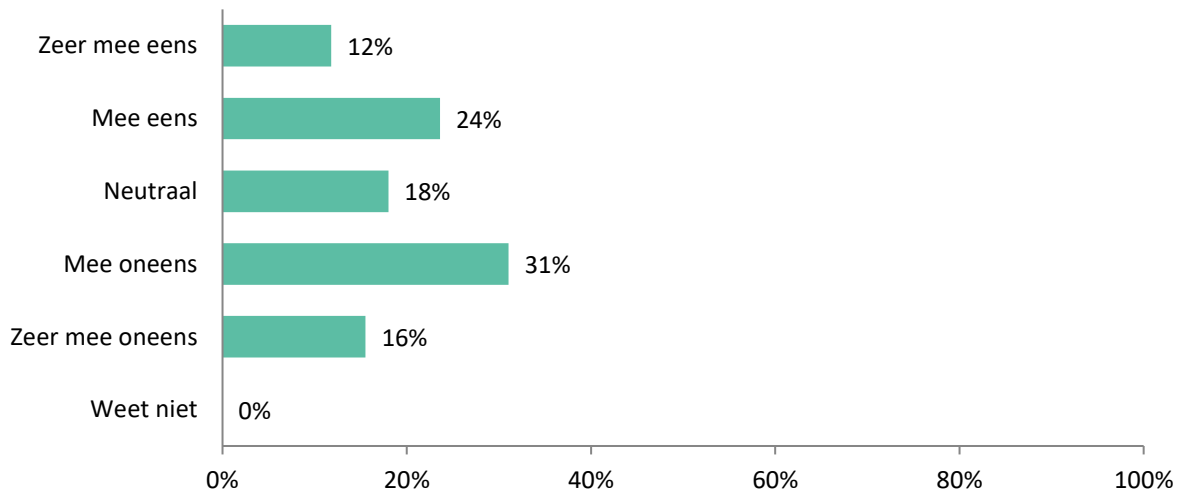
- Er wordt veel steun gegeven, maar blijkbaar niet voor iedereen. De grote klap moet echt nog komen.
- Vind ik lastig te beoordelen. Ik denk ook dat het per individu kan verschillen.

Op dit moment zijn er van allerlei coronamaatregelen van kracht: er geldt een avondklok, u mag thuis maximaal 1 bezoeker ontvangen, er geldt een mondkapjesplicht, niet essentiële winkels zijn gesloten (afhalen wel mogelijk) en thuiswerken is nog steeds de norm.

8. 'Met de huidige coronamaatregelen heb ik niets om naar uit te kijken'

(In welke mate bent u het (on)eens met bovenstaande stelling?)

(n=161)



Op stelling 8 antwoordt in totaal 36% van de respondenten: "(zeer) mee eens". In totaal antwoordt 47% van de respondenten: "(zeer) mee oneens". Het meest gekozen antwoord (31%) is: "Mee oneens". Het middelste antwoord (mediaan) is: "Neutraal".

Toelichting

- Zeer mee eens**
 - Ik bezoek vaak sportevenementen, festivals, restaurants en cafés. We zitten nu alleen maar thuis.
- Neutraal**
 - Een rare zin die ik niet begrijp. Ik houd me goed aan de regels, ik hoop dat alles mee werkt dat het goed gaat, dan pas weten we of het goed is.
 - Heb helemaal geen probleem met de gestelde maatregelen.
- Mee oneens**
 - Avondklok mee eens, restaurants met regels open, niet essentiële met regels van aantallen open, thuiswerken prima
 - Er is genoeg leuks, maar de gedachte dat we zoveel voor niets (hebben ge)laten deprimeert mij steeds meer.
 - Ik probeer nu te genieten van kleine dingen, zoals buiten van de zon genieten, hardlopen in een tshirt, eten bestellen ipv koken of een spontane borrel met 1 vriendin. Het is wat het is voor nu en hopelijk komen er uiteindelijk weer betere en gezelligere tijden.
 - Ik word gek van al het gezeik van iedereen. Iedereen kijkt naar zichzelf en er wordt alleen gekeken naar wat niet kan maar niet naar wat wel kan. We moeten kijken hoe we hier z.s.m. met elkaar doorheen kunnen komen. Als iedereen maar over lak aan heeft etc. dan blijven deze maatregelen noodzakelijk.
 - Juist uitkijken naar de toekomst.

- Mensen moeten meer zelf initiatief tonen en creatiever worden, en eigen verantwoordelijkheid nemen.
- Zelf er wat van maken

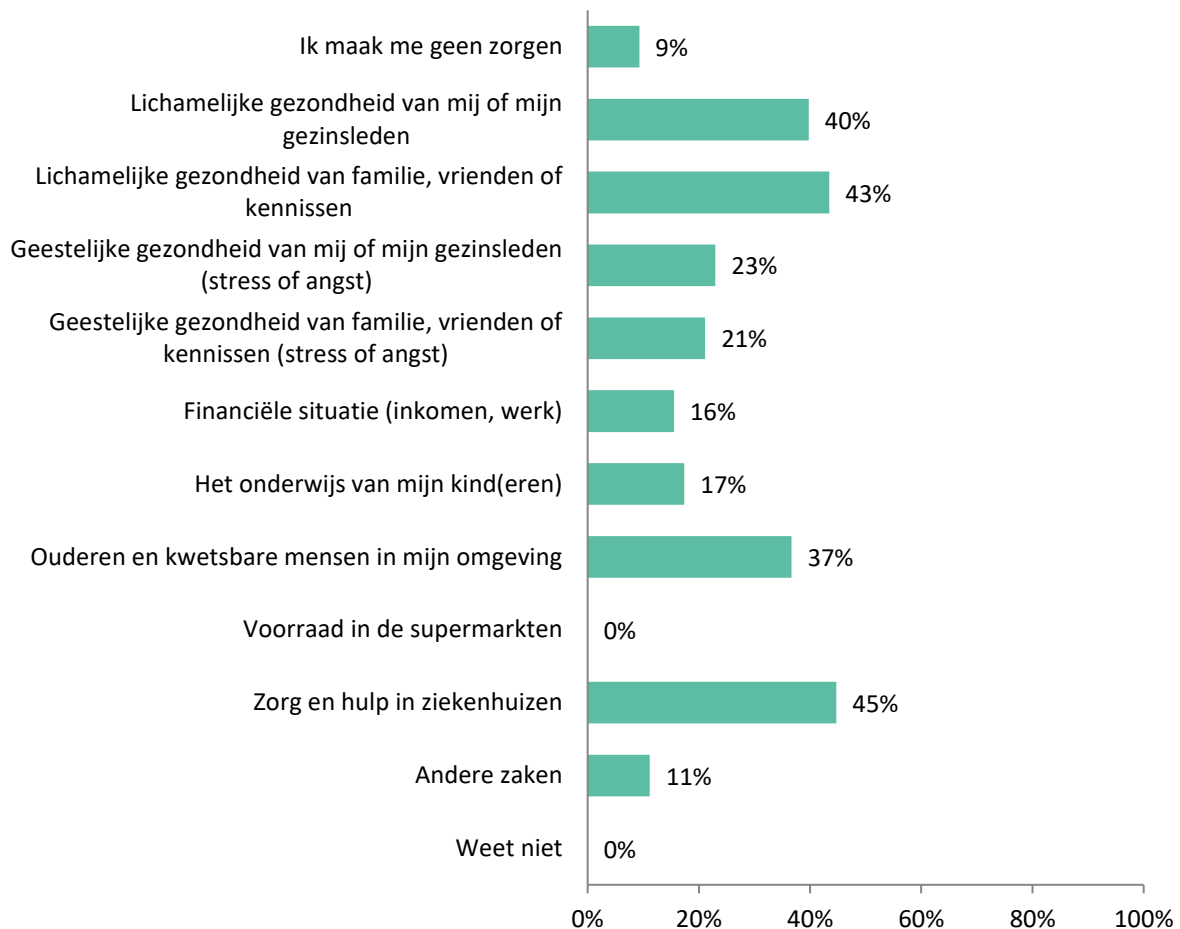
Zeer mee
oneens

- Er gebeuren wereldwijd zo enorm veel vreselijke dingen, dat bij mij het glas altijd half vol is. Ondanks dat ik deze tijd ook niet leuk (meer) vind en ook ik de situatie zat ben. Maar er is nog heel veel om dankbaar voor te zijn.
- Mensen moeten niet zo klagen! Dat gezeur dat ze niks meer mogen en niks meer kunnen, wat een flauwe kul!

9 Over welke zaken maakt u zich tijdens de coronapandemie de meeste zorgen?

(Meerdere antwoorden mogelijk)

(n=161)



Op vraag "9 Over welke zaken maakt u zich tijdens de coronapandemie de meeste zorgen?" antwoordt 45% van de respondenten: "Zorg en hulp in ziekenhuizen".

Andere zaken, namelijk:

- Algehele economische situatie in de toekomst
- Bedrijf
- Bewustwording van minder luxe leven en relativeren wat we eigenlijk hebben
- De detailhandel, restaurants en cafe's.
- De heersende angstcultuur
- Depresiviteit van alleenstaande kinderen
- Economische gevolgen voor kleinere ondernemers
- Gevolgen voor de economie
- Gevolgen voor economie
- Goed dat ze geen politieke oplossingen zoeken. Luisteren naar experts,
- Het gedrag van mensen waardoor de pandemie niet (snel genoeg) stopt
- Het kapot gaan van de economie en de kleine ondernemer
- Het ontkennen van deze pandemie en de daarbij horende laconieke houding van een aantal mensen
- Impact op de economie

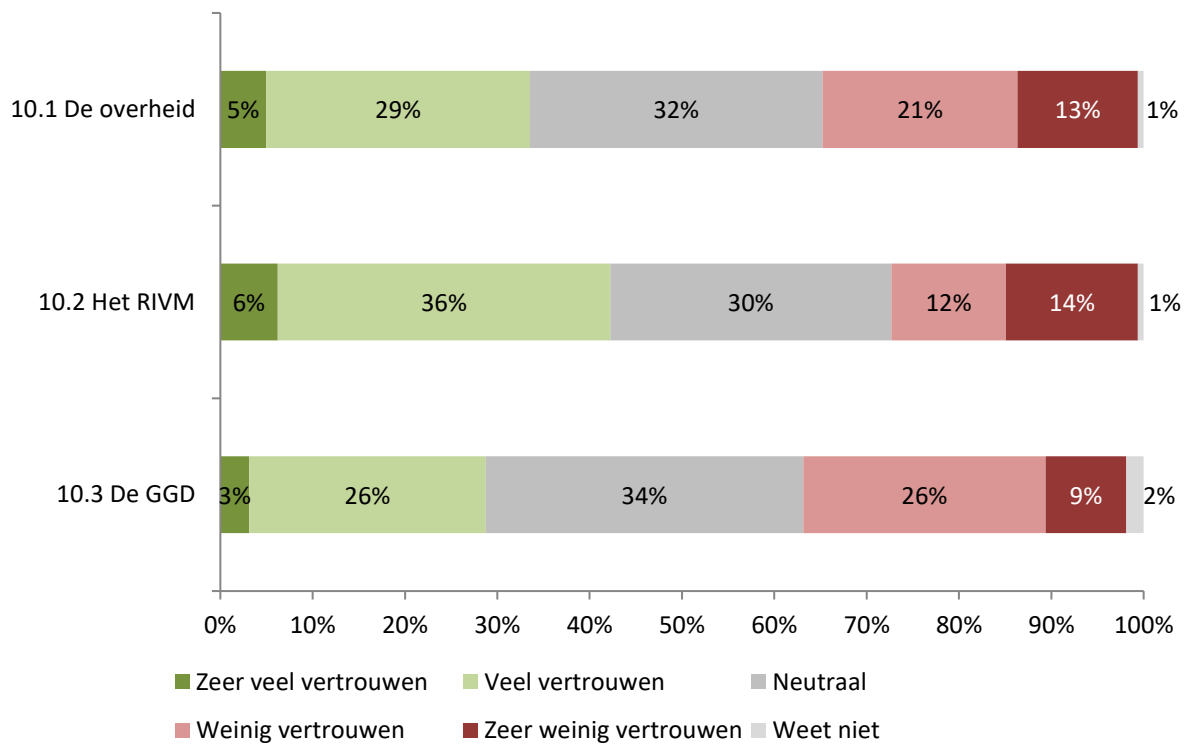
- Maak mij niet veel zorgen, net over mijn ouders maar die komen al een jaar nergens. Geen familie geen kerk geen sociale praatjes in de buurt of supermarkt. Deze mensen sluit je helemaal buiten de maatschappij op dit moment
- Nationale economie, ondernemers.
- Of ik wel iets heb aan het AstraZeneca-vaccin dat ik ga krijgen
- Zorgen over hoe nederland reageert op de maatregelen

Toelichting

- Door dat er in eerste instantie bij de uitbraak van COVID laconiek gehandeld is zijn er meer mensen in ziekenhuizen belandt dan noodzakelijk was geweest als met in februari 2020 direct de ernst van de situatie had ingezien. Door de afwachten houding is daardoor een andere aanpak met een meer economisch uitgangspunt over het hoofd gezien.
- Met kinderen bedoel ik KLEINKinderen.
- Toelichting bij vraag 10, ik ga er vanuit dat iedereen het beste voor heeft.
- Zorgen moet je doen, niet maken (Niet van mezelf deze uitspraak, vind hem wel mooi). Ik maak me niet snel zorgen, wat helpt 't als je weinig kunt doen? Als ik t al zou doen zou ik het over de jeugd doen. Ik vind het sneu dat die veel inleveren om (stok)oude mensen te beschermen. Je mag in dit land bijna niet meer dood gaan.

10. In hoeverre heeft u vertrouwen in:

(n=161)



Op vraag "10.1 in hoeverre heeft u vertrouwen in de overheid?" antwoordt in totaal 34%: "(zeer) veel vertrouwen". In totaal antwoordt 34% van de respondenten "(zeer) weinig vertrouwen".

Op vraag "10.2 in hoeverre heeft u vertrouwen in het RIVM?" antwoordt in totaal 42%: "(zeer) veel vertrouwen". In totaal antwoordt 26% van de respondenten "(zeer) weinig vertrouwen".

Op vraag "10.3 in hoeverre heeft u vertrouwen in de GGD?" antwoordt in totaal 29%: "(zeer) veel vertrouwen". In totaal antwoordt 35% van de respondenten "(zeer) weinig vertrouwen".

3. TipGoereeOverflakkee

Mensen hebben vaak hun mening klaar. Ze zijn voor of tegen een nieuw idee dat opborrelt in de samenleving. Politici gooien wel eens een balletje op en luisteren wat de reacties zijn. Luisteren ze dan ook echt? Hoe vaak hoort u: ze doen maar, ze luisteren toch niet naar ons?

Onderzoeksbureau Toponderzoek wil de betrokkenheid van de inwoners van GoereeOverflakkee vergroten. Via het panel TipGoereeOverflakkee.nl kunnen alle inwoners in de gemeente GoereeOverflakkee hun mening kenbaar maken over onderwerpen die leven in hun samenleving.

Op www.tipgoereeverflakkee.nl kan iedereen een [aanmeldingsformulier](#) invullen. Van tijd tot tijd worden deelnemers gevraagd naar hun mening over actuele onderwerpen.

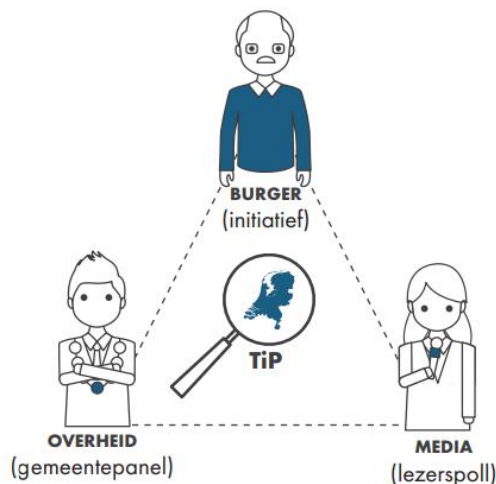

De deelnemers zijn en blijven anoniem en kunnen per onderzoek zelf beslissen of meedoen. Ze zijn niets verplicht. Het invullen van een enquête duurt slechts enkele minuten en de onderwerpen zijn sterk afhankelijk van de actualiteit.

TipGoereeOverflakkee.nl is een gemeenschapspanel, opgezet vanuit de gemeenschap. Heeft u vragen over dit initiatief, dan kunt u deze altijd stellen aan enquete@toponderzoek.com. Het is ook mogelijk om zelf onderwerpen aan te dragen voor peilingen.

Lees hier meer over de [TIP-methodiek](#).

TipGoereeOverflakkee.nl maakt het gemakkelijk om zonder veel moeite je zegje te doen!

Zie eerdere [onderzoekresultaten](#), waaronder 'N59, 'Jaarwisseling' en 'Verhuur woonhuizen'.



4. Toponderzoek

Toponderzoek is een Horsters no-nonsense bedrijf, dat sterk is in het **raadplegen van meningen**. In een mondige wereld waarin men direct resultaat wil zien, is het raadplegen van meningen / ervaringen / beleving van belang om te overleven.

Onze **professionele en flexibele** medewerkers hebben **interesse** voor uw onderzoeksvraag om de beleving en inzichten vanuit de maatschappij regulier zichtbaar te maken. Door een **transparant** inzicht in hetgeen leeft en speelt onder burgers / bestuurders / politici, levert dit beter beleid en meer draagvlak op. Tips worden aangeleverd. Tevens toetst u of ingezette acties resultaat hebben.

Toponderzoek faciliteert dit proces als onafhankelijk onderzoeksbureau TIPTOP voor u. Het onderzoeksbureau heeft de beschikking over eigen TIP-burgerpanels (landelijk > 60 burgerpanels) en het overheidspanel Overheid in Nederland.

Blijf op de hoogte via de Topletter.



Toponderzoek
Expeditiestraat 12
5961 PX Horst

www.Toponderzoek.com
enquete@toponderzoek.com
085-4860100

Toponderzoek is lid van MOA.